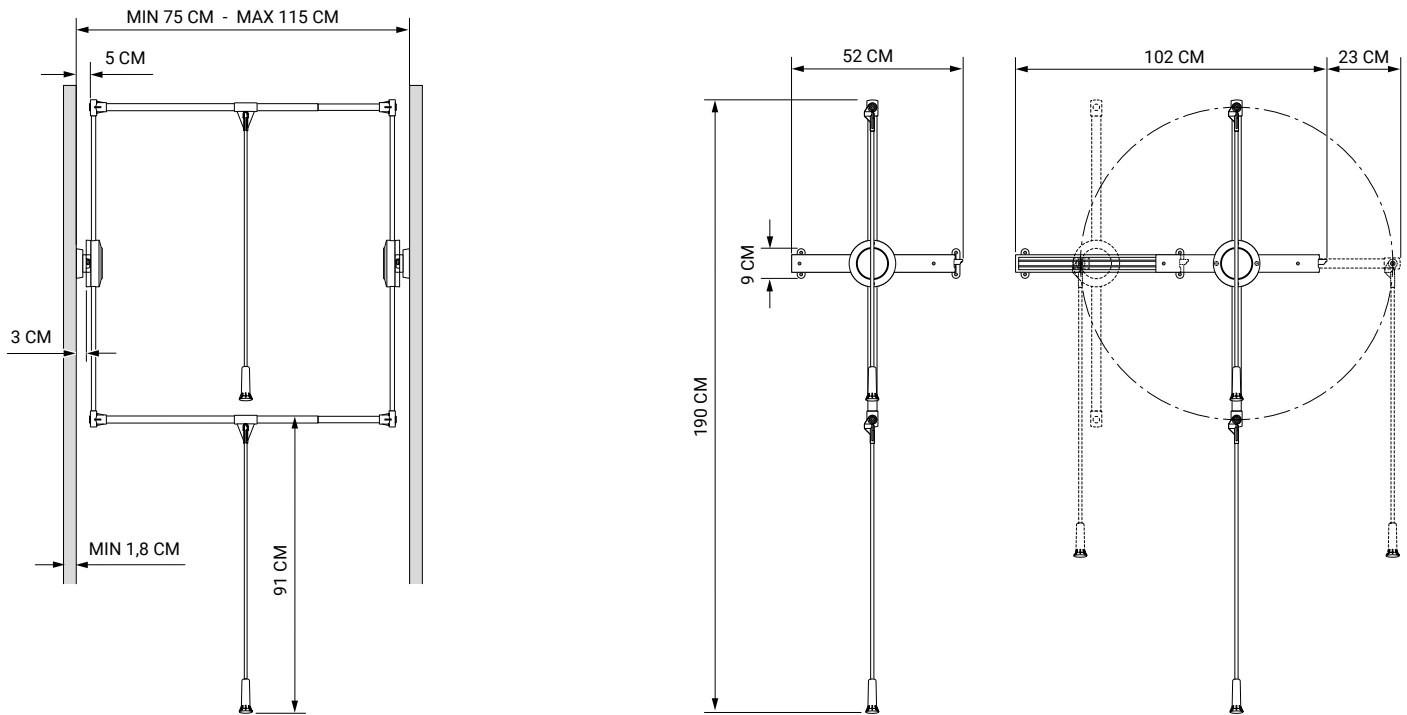


Kleiderlift - Tragkraft 24 kg, drehbar 360° BA90



Einstellbereich von 75 bis 115 cm

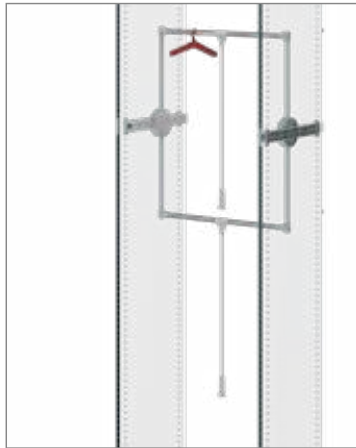
Erforderliche Innenschrankmaße:

Korpustiefe von 52 cm

und eine innere Schrankhöhe von mind. 190 cm.

Oberfläche lichtgrau oder schwarz

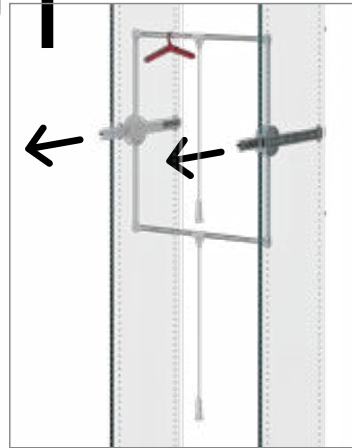




Lift 360° è all'interno dell'armadio.
 Lift 360° is inside the wardrobe.
 Lift 360° wird im inneren des schrankes positioniert.
 Lift 360° se coloca dentro del armario.
 Lift 360° est à l'intérieur de l'armoire.


Montage des Kleiderliftes 360° im Kleiderschrank.

01



Estrarre le due guide con le mani fino alla posizione di blocco.
 Pull out the two guides by hand until the locked position.
 Ziehen sie die führungen mit den händen bis zur feststellposition aus.
 Extraiga las guías con las manos hasta la posición de bloqueo.
 Retirer les guides à la main jusqu'à la position de blocage.

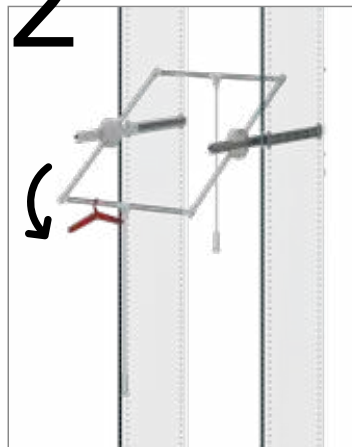
Ziehen Sie die Führungen nach vorne bis zur Feststellposition.



Posizione bloccata.
 Locked position.
 Feststellposition.
 Posición bloqueada.
 Position bloquée.


Feststellposition des Kleiderliftes durch Einrastfunktion.

02



Tirare la maniglia superiore per ruotare il telaio porta abiti fino alla posizione verticale opposta.
 Pull the top handle to rotate the clothes rack to the upright position.
 Ziehen sie den oberen griff, umden kleiderständerrahmen in die entgegengesetzte vertikale position zu drehen.
 Tire de la manija superior para girar el perchero hasta la posición vertical opuesta.
 Tirer sur la poignée supérieure pour faire tourner le cadre porte-vêtements jusqu'à la position verticale opposée.

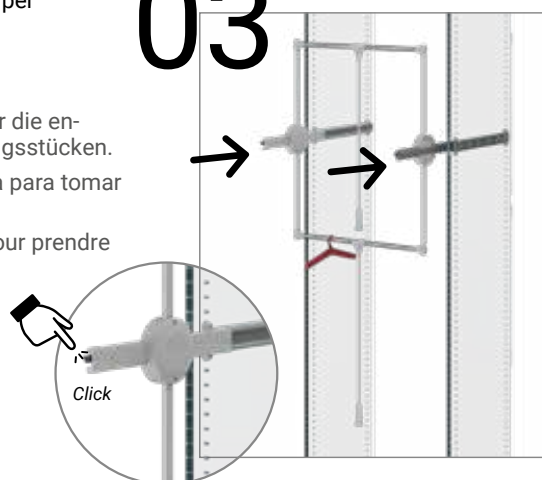
Die doppelten Kleiderstangen können nun in die gewünschte Position gedreht werden



Posizione bloccata per prendere gli abiti.
 Locked position to take clothes.
 Feststellposition für die entnahme von kleidungsstücken.
 Posición bloqueada para tomar las prendas.
 Position bloquée pour prendre les vêtements.

Feststellposition für die Entnahme der Kleidungsstücke.

03



Premere le due "levette" blu per sbloccare le guide ed accompagnarle all'interno.
 Press the two blue "levers" to unlock the guides and move them inside.
 Drücken sie die beiden blauen "hebel", um die führungen zu entriegeln und sie nach innen zu führen.
 Presione las dos "palancas" azules para desbloquear las guías y acompañarlas hacia el interior del armario.
 Appuyer sur les deux « leviers » bleus pour débloquer les guides et les accompagner à l'intérieur.

Drücken Sie die beiden blauen Hebel, um das Liftsystem zurückzuführen.